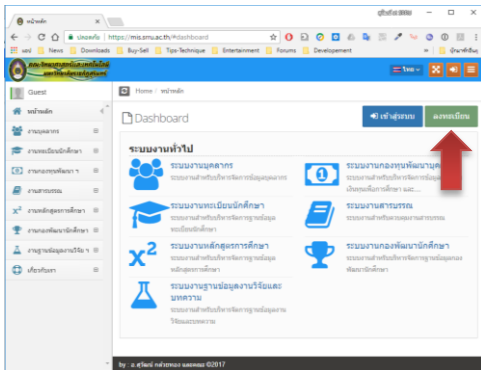
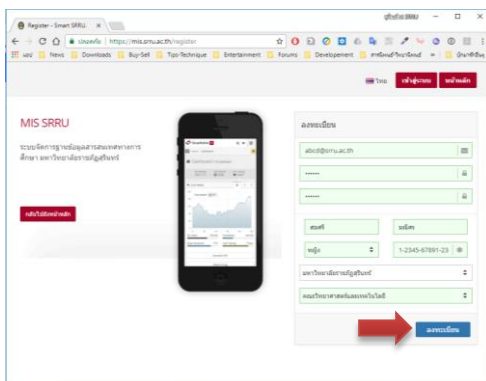


ขั้นตอนการสมัครสมาชิกเข้าใช้งานระบบ MIS

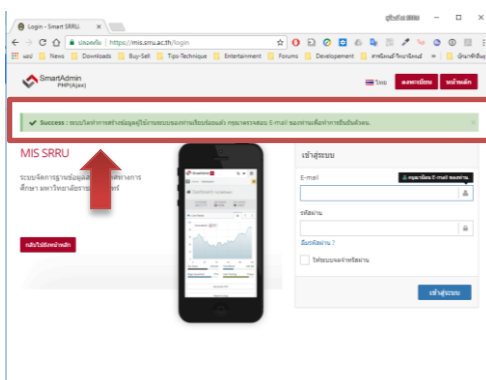
1. เข้าไปที่ <https://mis.srru.ac.th> จะปรากฏหน้าของระบบ MIS และคลิกที่ปุ่มลงทะเบียน เพื่อลงทะเบียนสมาชิก



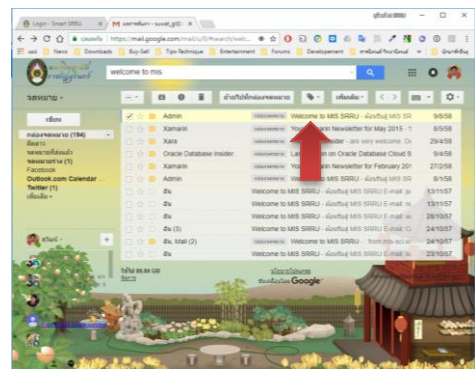
2. ทำการป้อนข้อมูลการลงทะเบียนสมาชิกให้ครบถ้วนทุกช่อง และคลิกที่ปุ่มลงทะเบียนดังรูป



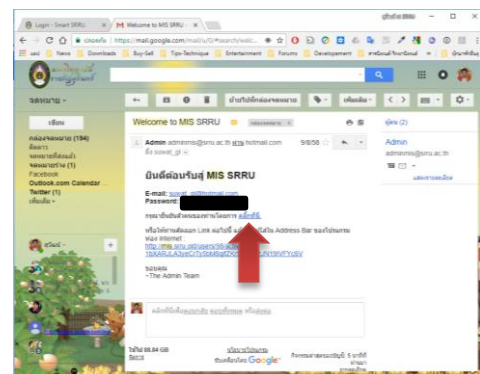
3. จากนั้น ระบบจะแจ้งให้ทราบว่าระบบได้ทำการสร้างผู้ใช้เรียบร้อยแล้ว และให้ท่านตรวจสอบ E-mail ของท่านเพื่อทำการยืนยันตัวตน



4. ตรวจสอบกล่องจดหมายที่ระบุไว้ในขั้นตอนลงทะเบียน จะพบ E-mail เข้าจากระบบ MIS และทำการเปิดจดหมายดังรูป



5. ทำการยืนยันตัวตนโดยการคลิกที่คำว่า "คลิกที่นี่" ดังรูป



6. หลังจากยืนยันตัวตนเรียบร้อยแล้ว จะพบหน้าจอเข้าใช้งานระบบดังรูป ให้ท่านใช้ E-mail และ รหัสผ่านที่กำหนดไว้ในขั้นตอนลงทะเบียนเพื่อเข้าใช้ระบบ

